

# Shape Gate


Artnr: MA419

## Viktigt!

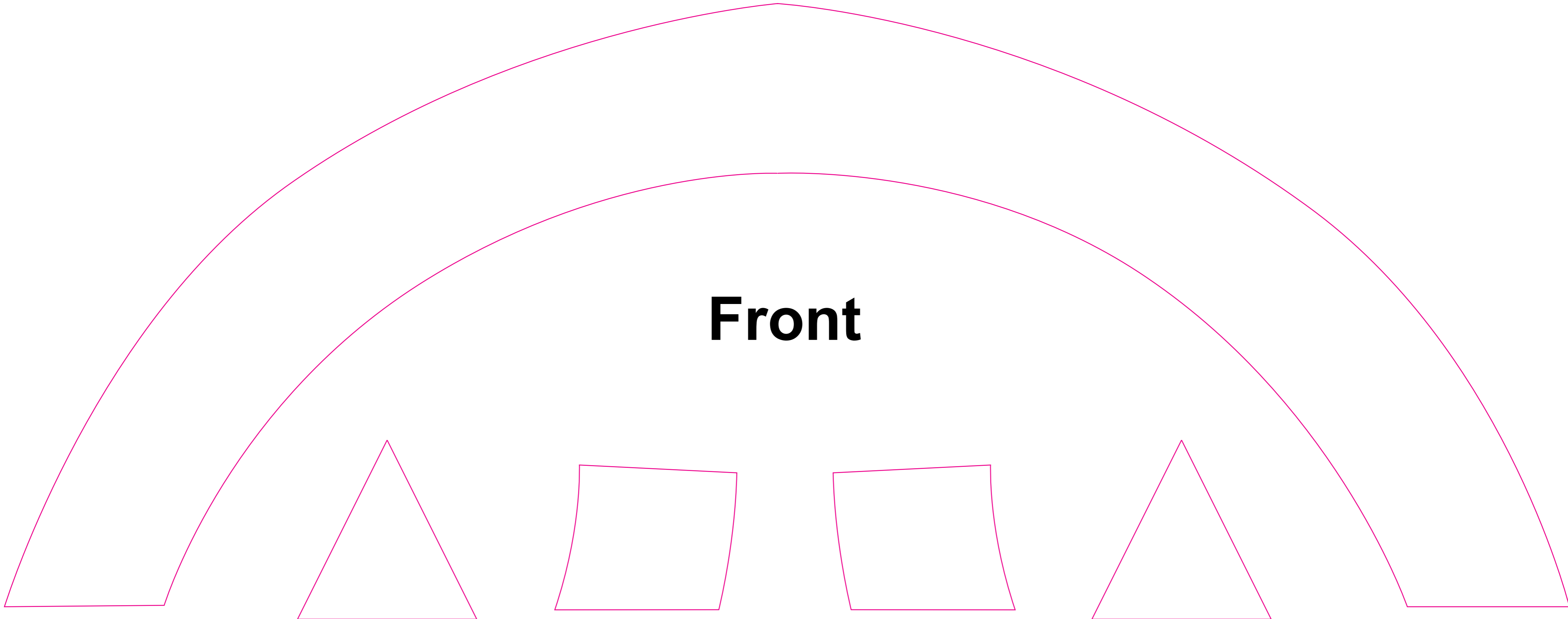
För att vi ska kunna leverera din beställning till önskat leveransdatum behöver vi få ett korrekt tryckunderlag i samband med formell order. Tryckunderlag som ej är korrekta medför att vi ej kan starta produktionen, vilket kan innebära försenad produktion.

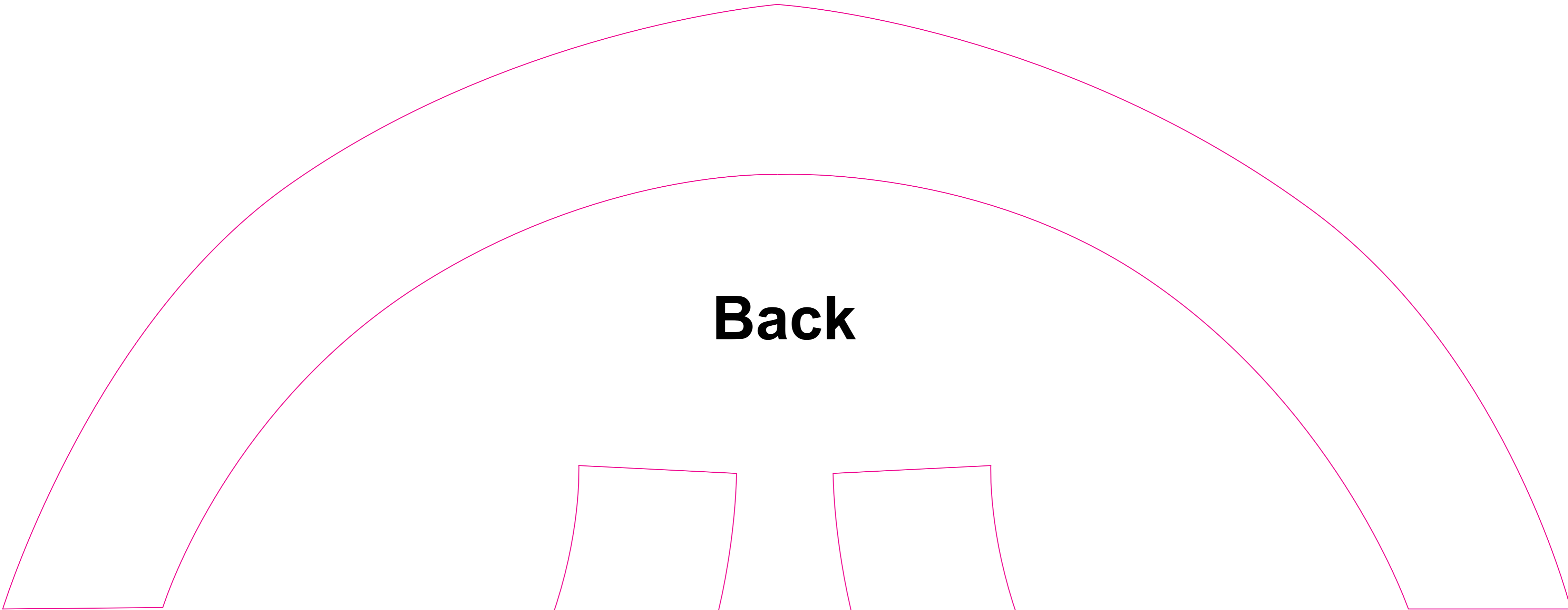
## Tänk på följande:

- ✓ All text måste vara vektoriserad (Färdigställt i banor)
- ✓ Se till att alla bilder och annat material är inbäddat (Inte länkat)
- ✓ Färger skall anges i CMYK - Coated FOGRA39
- ✓ Bilder skall vara högupplösta och i minst 120 ppi
- ✓ Inga utfall eller skärmärken, "Artwork" ska täcka hela ritytan
- ✓ Endast lagret med namnet "Artwork" ska lämnas kvar på den slutliga tryckfilen. Ta bort alla lager förutom "Artwork"
- ✓ Är det mer än en sida så sparar du alla sidor som separata tryckfiler med rätt benämning / beskrivning

Total Yta / Total Area 	Ytan är produktens råformat. Slutformatet kan komma att förminskas något i konfektionen. Täck alltid den totala ytan med ev bottenfärg, bild eller mönster.
Huvudlinje för slutformat / Key-Line 	Lägg information såsom loggor, texter och objekt innanför huvudlinjen, det är den synliga budskapsytan.
Konfektion / Sewing-Line 	Den streckade linjen visar var produkten har sömnad. Man skall undvika att lägga text och loggor i sömmen.
Säker Yta / Safe Area 	Håll helst texter och loggor innanför den streckade linjen.

**Front**





**Back**

**Arch**